

# PARTICIPACIÓN DE LA MUJER

EN LA VIDA ECONÓMICA DE SINALOA

Edición 2023



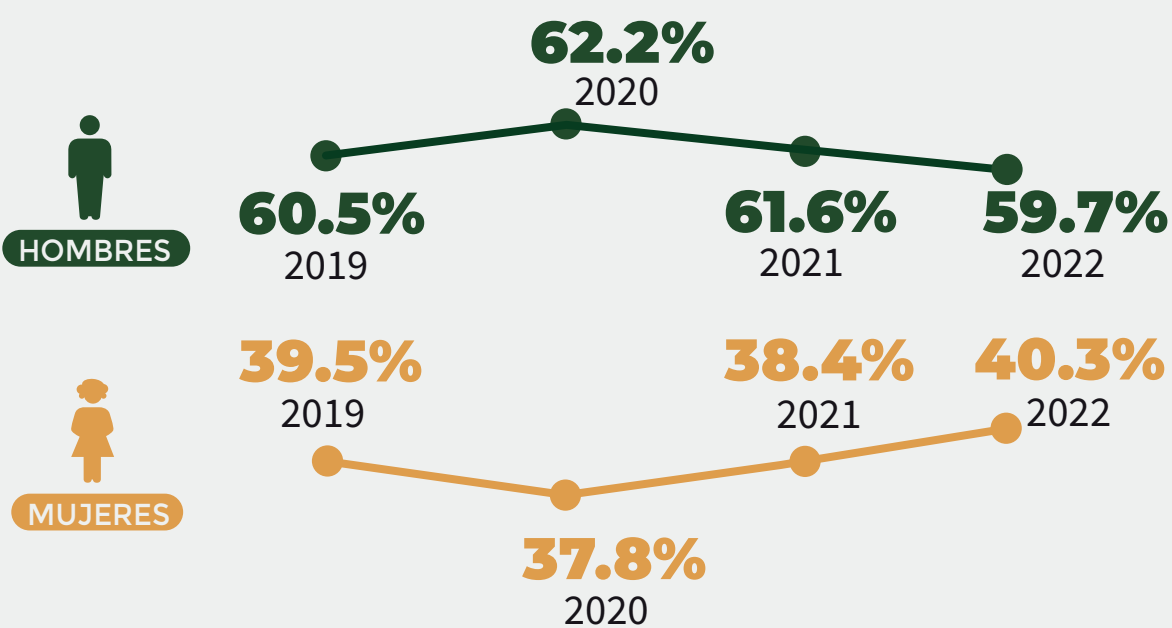
Es evidente que se han tenido grandes logros en la incorporación de la mujer en la economía pero aún estamos lejos de mejorar las condiciones en la participación económica. Es de gran importancia generar las oportunidades y garantizar la inclusión con mejores condiciones para impulsar su entrada, crecimiento y permanencia en el mercado laboral.

La aportación de las mujeres al Producto Interno Bruto de Sinaloa se refleja en su alta participación laboral en el sector de Comercio y Servicios, el cual es el que más valor genera a la entidad.

El 81% de las mujeres ocupadas participan en el sector, sin embargo, aún persiste la brecha salarial, ya que ellas ganan 19 por ciento menos al mes, que los hombre.

Para el año 2022, la tasa de participación de las mujeres aumenta, ya que de 2021 al 2022 se incorporaron 58,693 mujeres al mercado laboral por encima de la incorporación masculina.

## Participación de la mujer en el mercado laboral en Sinaloa



## Crecimiento de la población ocupada por género

Cada vez se incorporan más mujeres al mercado laboral. Para el año 2022 la incorporación de la mujer al mercado laboral crece por encima de la incorporación de los hombres pues se incorporaron 58,693 mujeres.

**11.4%**  
58,693 MUJERES

**2.9%**  
24,362 HOMBRES

Fuente: Encuesta Nacional de Ocupación y Empleo (ENOE) al IV trimestre de 2022. Elaborado por CODESIN marzo 2023.

## Incorporación por género en 2022

De las más de 46 mil mujeres que se incorporaron en un trabajo en 2021, 58 mil 693 mujeres se incorporaron en el mercado laboral en el año 2022, esto es, 1.9 puntos porcentuales más. Incluso siendo mayor a la incorporación de hombres ya que se incorporaron menos hombres que en el año 2021.



### Mujeres

2021 | **46,291 (9.5%)**  
2022 | **58,693 (11.4%)**



### Hombres

2021 | **44,729 (5.6%)**  
2022 | **24,362 (2.9%)**

## Impacto de la participación en el sector informal

Comparativo de población ocupada en el sector informal.



**De 21.9% a 20.7%**  
MUJERES



**De 22.4% a 21.9%**  
HOMBRES



**1,574,913**

Total de mujeres en Sinaloa

**51.3%** DE LA POBLACIÓN TOTAL DEL ESTADO

En Sinaloa hay

**594,114**

MUJERES QUE TRABAJAN O ESTÁN BUSCANDO TRABAJO

**574,461**  
OCUPADAS

**19,653**  
DESOCUPADAS

**81.0%**

OCUPADAS EN EL SECTOR COMERCIO Y SERVICIOS

## Ingreso Brecha salarial

**2,183 pesos**

Mensuales menos que el salario de los hombres

**9,338 pesos**

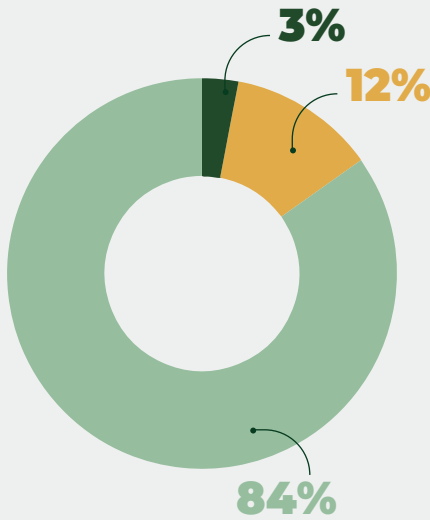
Es el ingreso mensual promedio de las mujeres que están ocupadas



Fuente: Encuesta Nacional de Ocupación y Empleo (ENOE) al IV trimestre de 2022. Elaborado por CODESIN marzo 2023.



## Empleadoras en Sinaloa



### Empleadoras por tamaño de unidad económica

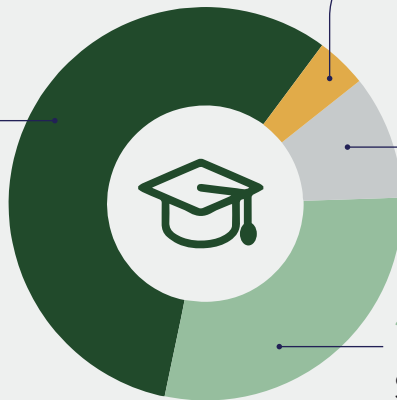
- De 2 a 5 personas
- De 6 a 10 personas
- De 16 a 50 personas



**21,332** empleadores en el estado son mujeres, 20.0% del total de 106,611

## Escolaridad de las mujeres ocupadas en Sinaloa

**56.8%**  
Media superior y Superior



**4.1%**

Primaria incompleta

**10.2%**

Primaria completa

**28.8%**

Secundaria

**737,933** es la población sinaloense que cuenta con estudios del tipo media superior y superior



**326,484**  
(44.2%)



**411,449**  
(55.8%)

Fuente: Encuesta Nacional de Ocupación y Empleo (ENOE) al IV trimestre de 2022. Elaborado por CODESIN marzo 2023



Esperanza de vida

75.1

AÑOS

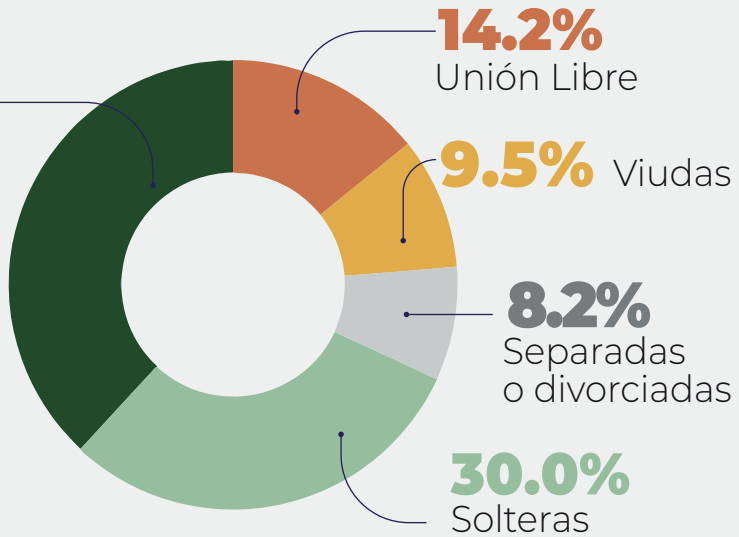
6.2 años más que los hombres



Estado civil

1,258,968 Mujeres de 15 años o más

38.1% Casadas



El promedio de hijos de la mujer sinaloense es 2.1

NO TIENEN HIJOS

27.6%

El 76.9% de esta población son mujeres de 15 a 29 años.

1 - 2 HIJOS

32.7%

El 46.2% de esta población son mujeres de 30 a 49 años.

3 - 5 HIJOS

32.9%

El 55.6% de esta población son mujeres de 50 a 60 años.

6 O MÁS HIJOS

6.9%

El 86.4% de esta población son mujeres mayores de 60 años.



Fuente: Encuesta Nacional de Ocupación y Empleo (ENOE) al IV trimestre de 2022. Elaborado por CODESIN marzo 2023.